

Groep 3

Verliefde harten memorie

12 kaartjes

Tweelingsommen memorie

20 kaartjes

Flitsletters

Met deze letters kan je verschillende spelletjes spelen:

- Flitsen
De letters op een stapeltje, omdraaien en de letter zeggen die op het papier staat.
- Hebbes

Elk kind pakt zeven (of meer) letters en houdt deze als bij een kaartspel voor zich. Eén speler pakt een letter en benoemt deze, "Ik heb de b". Deze letter legt hij op tafel. Dan is de volgende speler. Heeft hij geen 'b', dan verandert hij de pot en legt hem op de stapel "Ik heb de aa". Zo ga je de hele groep langs, totdat iemand dezelfde letter in handen heeft, als die boven op het pot ligt, roept het kind "Hebbes!" De stapel letters, op tafel, is nu van dat kind. Dan begin je weer met een nieuwe letter.

(<https://www.leestotaalshop.nl/hebbes.html>)

- Woorden maken
Maak een woord met de letter die bovenop ligt. Kunnen ze allemaal een ander woord bedenken?

Print de letters op rood of roze papier.


Helemaal leuk voor Valentijn!




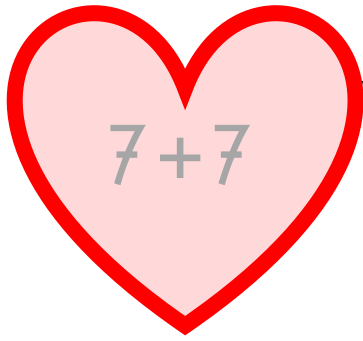

Valentijns-dobbel

De kinderen zitten in groepjes van 2 of 3. Iedereen heeft 1 kaartje voor zich liggen. De andere kaartjes liggen op een stapel met de woordjes naar boven. Elk kind kijkt of er een woordje op zijn/haar hartje staat en of dat woord ook op het kaartje staat die bovenop de stapel ligt.

Zeg jij als eerste het woord? Dan mag jij het hartje hebben en leg je dat hartje boven op jouw stapel. Wie de meeste hartjes heeft, heeft gewonnen!

Tip: Als je de hartjes uitknipt en lamineert, blijven ze langer goed.
Er passen 4 hartjes in 1 lamineervel!





a

aa

i

o

oo

ei

e

ee

eu

u

uu

au

ie

b

d

ui

f

g

oe

h

j

ou

k

l

m

n

p

ij

r

s

t

ch

v

w

z

uw

nk

ooi

eeuw

ng

ieuw

adi

oei

ch

v

ei

ie

ui





